
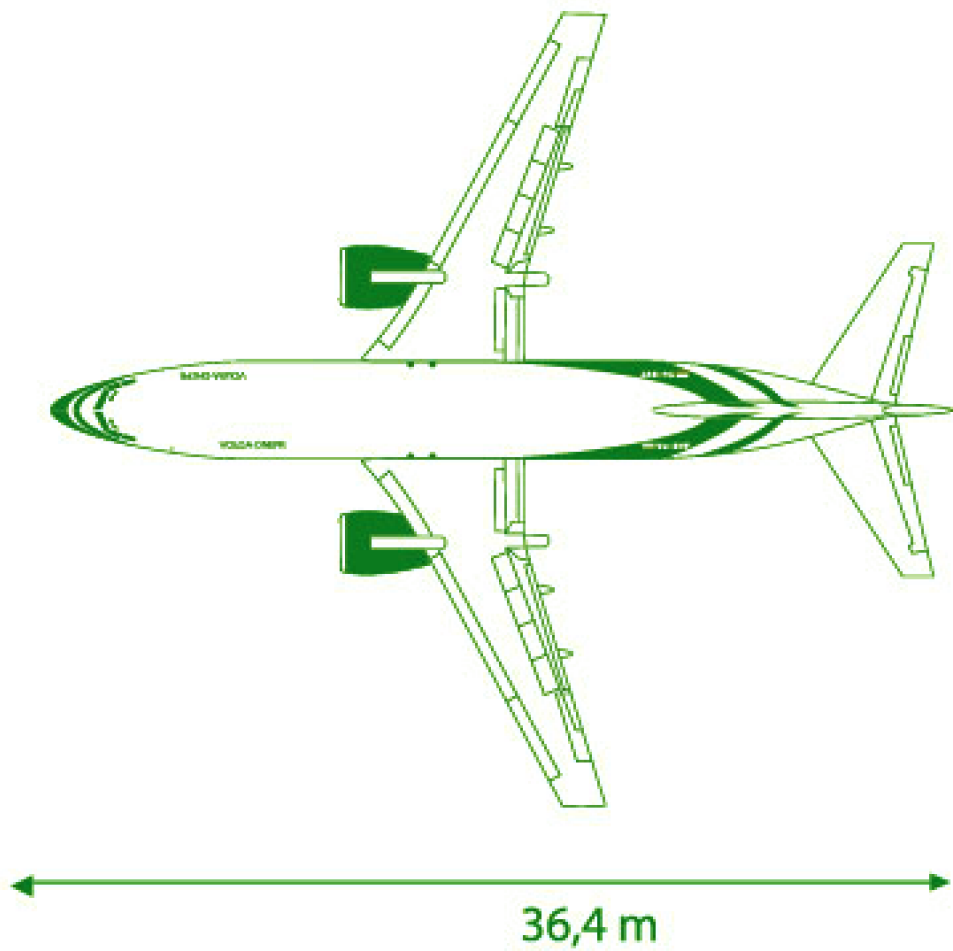

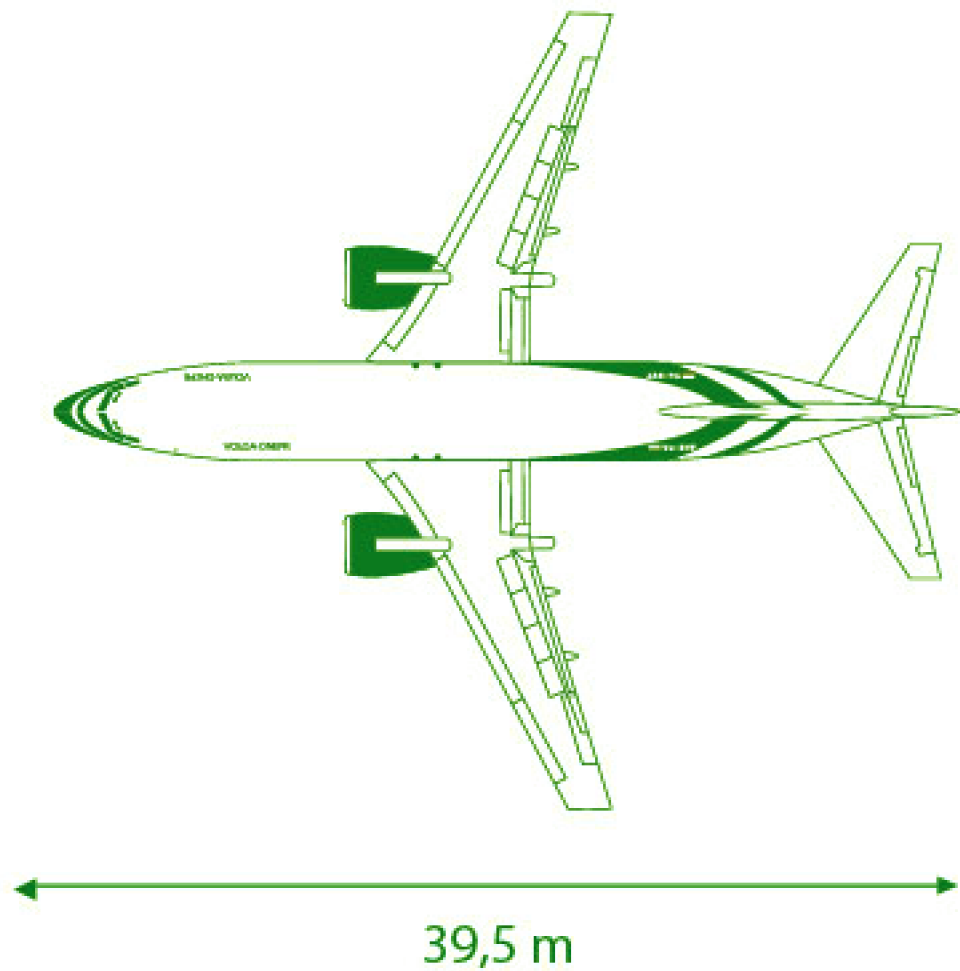
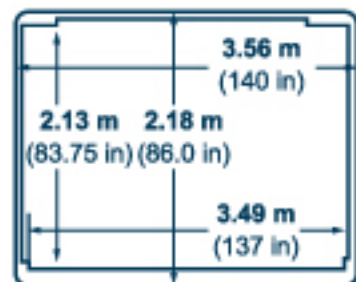


BOEING 737-400SF

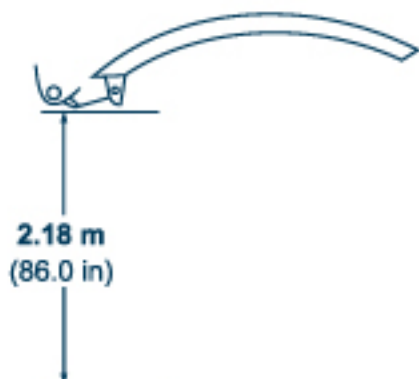


BOEING 737-800BCF





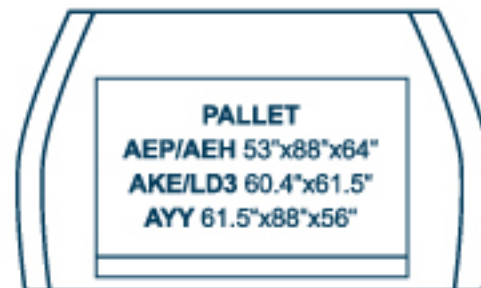
Main deck cargo door



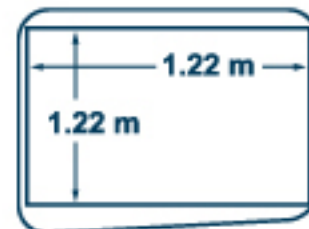
Ceiling height



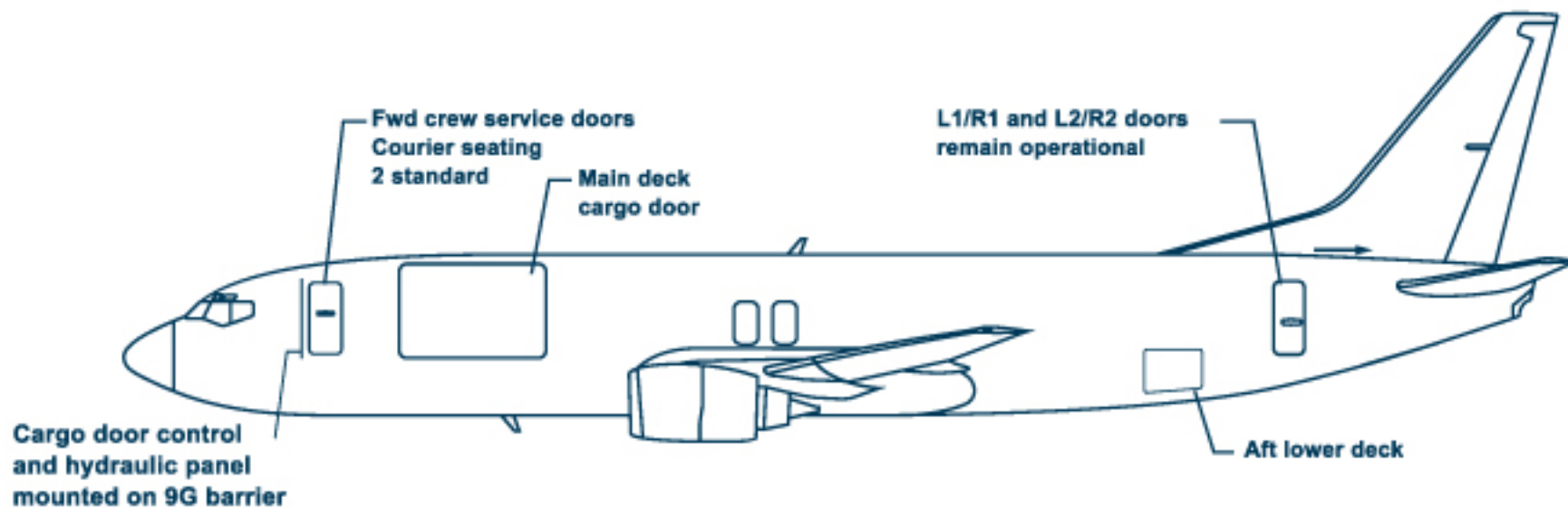
Position 1 - 10



Position 11



Aft lower deck cargo door



БОИНГ 737-400SF

| | | |
|--------------|---------|--------|
| ДЛИНА | 36,4 m | 119 ft |
| ВЫСОТА | 11,07 m | 36 ft |
| РАЗМАХ КРЫЛА | 28,88 m | 94 ft |

ОСНОВНЫЕ ХАРАКТЕРИСТИКИ

| | | |
|---|-----------|------------|
| Максимально допустимая взлетная масса | 65,090 kg | 153,500 lb |
| Максимально допустимая посадочная масса | 55,338 kg | 122,000 lb |

ОБЪЕМ ГРУЗА

| | | |
|---|--------------------|-----------------------|
| Объем основной палубы | 130 m ³ | 4,590 ft ³ |
| Общее количество паллет и контейнеров с основанием 96"x125" | 10+1 | |

БОИНГ 737-800ВСF

| | | |
|--------------|---------|----------|
| ДЛИНА | 39,5 m | 128 ft |
| ВЫСОТА | 12,54 m | 39,4 ft |
| РАЗМАХ КРЫЛА | 35,8 m | 114,8 ft |

ОСНОВНЫЕ ХАРАКТЕРИСТИКИ

| | | |
|---|-----------|------------|
| Максимально допустимая взлетная масса | 79,000 kg | 174,165 lb |
| Максимально допустимая посадочная масса | 66,360 kg | 146,300 lb |

ОБЪЕМ ГРУЗА

| | | |
|---|----------------------|-----------------------|
| Объем основной палубы | 141.5 m ³ | 4,979 ft ³ |
| Общее количество паллет и контейнеров с основанием 96"x125" | 11+1 | |